

知立高等学校の保護者・生徒の皆様

# 携帯メールによる連絡網登録のお願い

愛知県立知立高等学校

日頃は、学校教育に対してご理解とご協力を賜り誠にありがとうございます。

さて、本校では平成21年度より、学校から保護者の皆様へ、携帯電話のメール機能を使った連絡網を活用しております。これによって、保護者の皆様が日頃使っている携帯電話あてに、学校から緊急連絡をメールで一斉連絡できるようになっています。また平成23年度より、保護者用に加えて生徒用の連絡網も活用（登下校途中に対応するため）することになりました。



もちろん、従来どおりの電話連絡やプリントでのご案内も引き続き行いますが、メールアドレスを連絡網に登録していただくと、

子どもの安全を守るため、不審者情報をより早く受け取れる。

大雨による学校行事の中止などが短時間で伝えられる。

など、より早く、より確実に連絡を伝えることができますので、1人でも多くご登録いただきますようお願いいたします。

- 1 今回の携帯連絡網は中部電力株式会社の「きずなネット」サービスを利用します。
- 2 登録にはインターネット契約をした携帯電話が必要です。（パソコンのアドレスも登録可）
- 3 登録時にお名前を入力していただきます。この登録者情報（お名前）は本校で管理し、登録者の確認等に使用します。メールアドレスは本校管理ではなく、中部電力株式会社において、厳重なセキュリティのもとで安全に管理されます。
- 4 一世帯で、複数の登録も可能です。
- 5 連絡網への登録や使用は無料です。（携帯電話の通常の通信料はかかります）
- 6 学校から配信されたメールに返信しても、学校へは届きません。学校へ連絡がある場合は、今までどおり電話等で連絡をしてください。

なお、一般的には保護者用の連絡網のみが広く活用されていますが、本校では保護者用とは別に、生徒用の緊急連絡網も設けております。保護者用の連絡網に生徒が登録しても構いませんが、下記のように使い分けることを目的としていますので、ご理解ください。

**保護者用連絡網** 不審者情報など生徒が在校時、在宅時を問わずに発信します。  
その他、学校からの連絡や学校行事の様子などを発信します。

**生徒用連絡網** 不審者情報や防災情報など、生徒が在宅時または登下校途中、  
長期休業日などに発信します。

連絡網へのメールアドレス登録方法は別紙をご覧ください。



発信内容の問い合わせ先 愛知県立知立高等学校 0566-81-0319  
生徒指導部（不審者）・総務部（学校行事・防災）

連絡網名：知立高等学校保護者連絡網

新規メールに宛先を入力し空メールを送信

新規メール作成

新規メール作成\*

宛先

m.chiryuhs@cep.jp

宛先入力

件名

本文

空メール送信

宛先

m.chiryuhs@cep.jp

バーコードで簡単入力



件名・本文は不要。宛先のみ入力してください。  
空メール送信ができない場合は、本文内に何か  
1文字入力してから送信してください。

返信されたメール内のアドレスにアクセス

空メールを送信後、30秒程で返信メールが届きます。

受信メール

知立高等学校保護者連絡網

登録は下のURLをクリックして下さい。

[https://cep.jp/\\*\\*\\*\\*\\*](https://cep.jp/*****)

クリック

ご注意

あなたのメールアドレス専用の登録ページです(他の方に転送しないでください)

しばらくしてもメールが届かない場合は、


- ・ドメイン「@cep.jp」を受信できるか？
  - ・URLの付いたメールを受信できるか？
- 等を確認し、再度空メールを送信してください。

受信許可設定は上記宛先のアドレスではなく、ドメイン「@cep.jp」のみを設定してください。

設定方法が分からなければ、携帯ショップか下記  
の問合せ窓口へ。

画面に従い登録

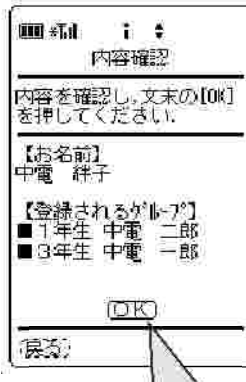
1/1? 3/31の間は「新入生(新1年生)」も表示されます。




登録されるご本人のお名前を入力



希望するグループにお子様のお名前を入力



確認して[OK]



この画面が表示されると登録完了です。電源ボタンで終了してください。

【登録内容の修正、弟妹の追加】  
m.chiryuhs@cep.jpへ空メールし、返信メールから再登録してください。

アドレス変更された場合

上記手順により再度、新規に登録してください。  
(旧アドレスは、自動的に削除されます。)

【解除方法】

mgstop@cep.jpへ空メールし、返信メールから解除してください。

< 登録に関するお問い合わせ >

返信が届かない等、よくあるご質問  
PCサイト [http://cep.jp/] ~ <らし安心ほっとLife ~  
[きずなネット] [よくある質問]

電話、メールによるお問い合わせ  
中部電力株式会社 情報システム部 絆プロジェクト  
TEL (0120)342-089 E-mail info@cep.jp  
[平日 9:00-12:00, 13:00-17:00]

連絡網名：知立高等学校生徒連絡網

新規メールに宛先を入力し空メールを送信

新規メール作成

新規メール作成\*

宛先  
m.chiryuhs-st@cep.jp  
件名  
本文

宛先入力

空メール送信

宛先

m.chiryuhs-st@cep.jp

バーコードで簡単入力



件名・本文は不要。宛先のみ入力してください。  
空メール送信ができない場合は、本文内に何か  
1文字入力してから送信してください。

返信されたメール内のアドレスにアクセス

空メールを送信後、30秒程で返信メールが届きます。

受信メール \*  
知立高等学校生徒連絡網  
==  
登録は下のURLをクリックして下さい。  
[https://cep.jp/\\*\\*\\*\\*\\*](https://cep.jp/)  
==  
ご注意  
あなたのメールアドレス専用の登録ペ  
ージです(他の方に転送しないでくださ

クリック

しばらくしてもメールが届かない場合は、


- ・ドメイン「@cep.jp」を受信できるか？
- ・URLの付いたメールを受信できるか？
- 等を確認し、再度空メールを送信してください。

受信許可設定は上記宛先のアドレスではなく、  
ドメイン「@cep.jp」のみを設定してください。

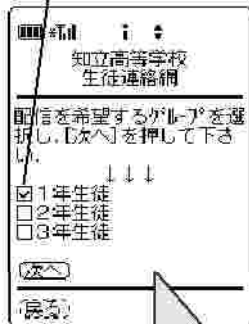
設定方法が分からなければ、携帯ショップか下記  
の問合せ窓口へ。

画面に従い登録


1/1? 3/31の間は 新入生徒(新1年生徒)も表示され




登録されるご本人の  
お名前を入力



希望するグループに  
チェック? を入れる



確認して[OK]



この画面が表示されると  
登録完了です。電源ボタン  
で終了してください。

登録内容の修正】

m.chiryuhs-st@cep.jpへ空メールし、  
返信メールから再登録してください。

アドレス変更された場合

上記手順により再度、新規に登録してください。  
(旧アドレスは、自動的に削除されます。)

解除方法】

mgstop@cep.jpへ空メールし、返信  
メールから解除してください。

< 登録に関するお問い合わせ >

返信が届かない等、よくあるご質問  
PCサイト [http://cep.jp/] ~ <らし安心ほっとLife ~  
[きずなネット] [よくある質問]

電話、メールによるお問い合わせ  
中部電力株式会社 情報システム部 絆プロジェクト  
TEL (0120)342-089 E-mail info@cep.jp  
[平日 9:00-12:00, 13:00-17:00]

連絡網名：知立高等学校 PTA 連絡網

新規メールに宛先を入力し空メールを送信

新規メール作成

新規メール作成\*

宛先入力

宛先  
m.chiryuhs-pta@cep.jp

空メール送信

件名  
本文

宛先

m.chiryuhs-pta@cep.jp

バーコードで簡単入力



件名・本文は不要。宛先のみ入力してください。  
空メール送信ができない場合は、本文内に何か  
1文字入力してから送信してください。

返信されたメール内のアドレスにアクセス

空メールを送信後、30秒程で返信メールが届きます。

受信メール

知立高等学校PTA連絡網  
==  
登録は下のURLをクリックして下さい。  
[https://cep.jp/\\*\\*\\*\\*\\*](https://cep.jp/)

クリック

==  
ご注意  
あなたのメールアドレス専用の登録ペ  
-ジです(他の方に転送しないでくださ


しばらくしてもメールが届かない場合は、

- ・ドメイン「@cep.jp」を受信できるか？
- ・URLの付いたメールを受信できるか？  
等を確認し、再度空メールを送信してください。

受信許可設定は上記宛先のアドレスではなく、  
ドメイン「@cep.jp」のみを設定してください。

設定方法が分からなければ、携帯ショップか下記  
の問合せ窓口へ。


画面に従い登録




登録されるご本人の  
お名前を入力



希望するグループに  
チェック?を入れる



確認して[OK]



この画面が表示されると  
登録完了です。電源ボタ  
ンで終了してください。

登録内容の修正】

m.chiryuhs-pta@cep.jpへ空メールし、  
返信メールから再登録してください。

アドレス変更された場合

上記手順により再度、新規に登録してください。  
(旧アドレスは、自動的に削除されます。)

解除方法】

mgstop@cep.jpへ空メールし、返信  
メールから解除してください。

<登録に関するお問い合わせ>

返信が届かない等、よくあるご質問  
PCサイト [http://cep.jp/] ~ ぐし安心ほっとLife ~  
[きずなネット] [よくある質問]

電話、メールによるお問い合わせ  
中部電力株式会社 情報システム部 絆プロジェクト  
TEL (0120)342-089 E-mail info@cep.jp  
[平日 9:00-12:00, 13:00-17:00]